

Zevenaar **Verbindt**

ZEVENAAR VERBINDT
PEILING 1 2020

NME

Gemeente Zevenaar
Oktober-december 2020

Uitgave:	Research 2Evolve Tesselschadelaan 15A 1217 LG Hilversum Tel: (035) 623 27 89 info@research2evolve.nl www.research2evolve.nl
Datum:	Oktober-december 2020
Onderzoek:	Zevenaar Verbindt Peiling 1 2020 NME
Projectnummer:	20200629.01
Opdrachtgever:	Gemeente Zevenaar

Het onderzoek is uitgevoerd door Research 2Evolve. Het marktonderzoeksbureau neemt de richtlijnen van de MOA (MarktOnderzoekAssociatie) en ESOMAR (European Society for Opinion and Marketing Research) in acht. Deze richtlijnen zijn bij Research 2Evolve op te vragen. Research 2Evolve is ISO 27001 gecertificeerd en werkt volgens de AVG en de gedragscode voor Onderzoek en Statistiek.

Het overnemen uit deze publicatie is toegestaan, mits de bron duidelijk wordt vermeld.

Hoofdstuk 1	Onderzoeksverantwoording	4
1.1	Inleiding	5
1.2	Uitvoering van het onderzoek	5
1.3	Responsoverzicht	5
1.4	Weging	6
1.5	Betrouwbaarheid en nauwkeurigheid	6
1.6	Steekproefsamenstelling	7
1.7	Leeswijzer	7
Hoofdstuk 2	Resultaten	8

Zevenaar Verbindt

HOOFDSTUK 1

ONDERZOEKSVERANTWOORDING

1.1 Inleiding

In opdracht van gemeente Zevenaar heeft het onderzoeksbureau Research 2Evolve een onderzoek, over NME, uitgevoerd onder de leden van het Zevenaar Verbindt. Niet panelleden van de gemeente Zevenaar hebben tevens de mogelijkheid gekregen om middels de open link de vragenlijst online in te vullen.

De gemeenteraad heeft in verband met de bezuinigingen besloten om het budget van de NME met ingang van 2022 te stoppen. Daarmee wordt het voortbestaan van de NME bedreigd. Met dit onderzoek wil gemeente Zevenaar de mening van de inwoners achterhalen. Deze resultaten worden onder andere gebruikt om te bekijken of er toekomstmogelijkheden zijn voor NME of om toch op een nieuwe manier aandacht te blijven besteden aan natuur en duurzaamheid.

1.2 Uitvoering van het onderzoek

Steekproef	Zevenaar Verbindt
Methode	Online
Uitnodiging	Per e-mail
Veldwerkperiode	Vrijdag 30 oktober – woensdag 25 november 2020
Herinnering	1 keer

1.3 Responsoverzicht

	N
Bruto steekproef	518
Complete vragenlijsten	338
Respons	65%
Open link	123

1.4 Weging

Als de respons afwijkt op de variabelen leeftijd, is er een weging toegevoegd, zodat de resultaten een juiste afspiegeling vormen van de werkelijke bevolking. Dit is een gangbare werkwijze in statistisch kwantitatief onderzoek. Personen in ondervertegenwoordigde groepen krijgen een gewicht groter dan 1 en tellen relatief zwaarder mee in het totaalresultaat. Personen in groepen met een oververtegenwoordiging krijgen een gewicht kleiner dan 1 waardoor ze minder zwaar mee tellen. Hiermee zijn de resultaten gecorrigeerd om de mogelijke invloed van een niet geheel representatieve steekproef weg te nemen. Doorgaans wordt een maximale weefactor van 3 gehanteerd.

Op dit moment is het Zevenaar Verbindt nog niet representatief voor de werkelijke bevolking binnen de gemeente. De jongeren t/m 34 jaar zijn ondervertegenwoordigd en panelleden van 65 jaar en ouder zijn oververtegenwoordigd. Daarnaast nemen niet alle panelleden deel aan een onderzoek, daarom wordt er niet alleen gekeken naar de verdeling binnen het panel ten opzichte van de gemeente, maar ook naar de verdeling van de netto respons ten opzichte van de daadwerkelijke verdeling. Middels het toevoegen van een weging op leeftijd zijn de resultaten gecorrigeerd, waarmee de invloed van een niet geheel representatieve steekproef wordt verkleind.

1.5 Betrouwbaarheid en nauwkeurigheid

Het betrouwbaarheidspercentage geeft de kans aan dat bij herhaling van het onderzoek hetzelfde uit het onderzoek komt. Bij een betrouwbaarheidspercentage van 95% is er 95% kans bij herhaling dat de antwoorden hetzelfde zullen zijn met andere respondenten binnen de doelgroep.

De nauwkeurigheid (uitgedrukt in foutmarge) geeft het gebied aan, waarbinnen de werkelijke waarde in de populatie ligt. De foutmarge is het percentage dat het antwoord kan afwijken van de werkelijkheid. Als de foutmarge 4% is, en 47% van steekproef een bepaald antwoord geeft, dan ligt dit percentage in werkelijkheid maximaal 4% boven of 4% onder deze 47%, dus tussen de 43% en 51% (een lagere foutmarge vereist een grotere steekproef). Een betrouwbaarheidsniveau van 95% en een foutmarge van 5% is gangbaar en algemeen geaccepteerd bij (statistisch) kwantitatief onderzoek.

Met het aantal respondenten dat heeft deelgenomen (=461) kan met een betrouwbaarheid van 95% en een foutmarge van 4,5% uitspraken gedaan worden op totaalniveau. Deze marge is kleiner dan de 5% die algemeen geaccepteerd wordt bij (statistisch) kwantitatief onderzoek. De resultaten kunnen niet zondermeer vertaald worden naar de (gemiddelde) mening van de inwoners, maar geven wel een goede indicatie.

1.6 Steekproefsamenstelling

De steekproef is, uitgesplitst naar leeftijd, als volgt samengesteld:

Leeftijd	ONGEWOGEN		GEWOGEN	
	N	%	N	%
16 t/m 34 jaar	42	9,1	106	22,9
35 t/m 49 jaar	121	26,2	98	21,2
50 t/m 64 jaar	136	29,5	121	26,2
65 jaar en ouder	157	34,1	132	28,5
Onbekend	5	1,1	5	1,1

Voor deze peiling hebben wij gecontroleerd of er een afwijking is ten opzichte van de werkelijkheid op basis van de variabelen leeftijd.

In dit geval zijn met name de leeftijdsgroep 16 t/m 34 jaar ondervertegenwoordigd en krijgen hier een weegfactor groter dan 1.

De respondenten van 65 jaar en ouder zijn oververtegenwoordigd en krijgen een gewicht kleiner dan 1.

1.7 Leeswijzer

Daar waar de som van de resultaten niet precies op 100% uitkomt, wordt dit veroorzaakt door afrondingsverschillen of was meer dan één antwoord toegestaan. Waar in de grafieken ongelijke N-en (aantal respondenten) te zien zijn, wordt dit veroorzaakt door het uitsluiten van de antwoordcategorie 'geen mening/niet van toepassing' en/of routing in de vragenlijst. In de rapportage wordt de ongewogen N weergegeven.

Als in de rapportage over verschillen wordt gesproken, betekent dit dat dit statistisch niet aan toeval toe te schrijven is en dus betekenisvol kan zijn. In deze rapportage is gekeken of er (significante) verschillen zijn en zijn de opvallende zaken benoemd.

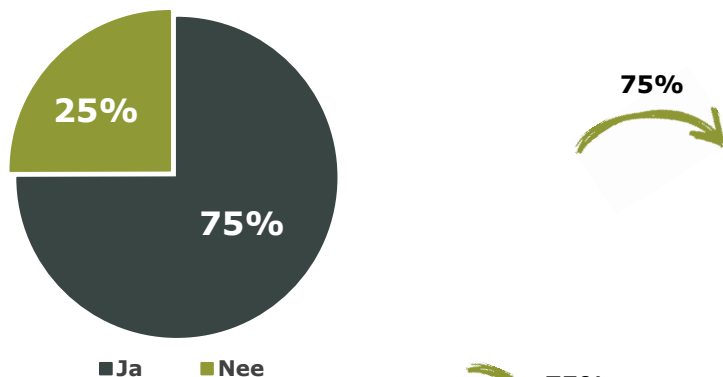
De open antwoorden worden letterlijk en onbewerkt opgeleverd en indien er opvallende resultaten zijn, worden deze verwerkt in de rapportage.

Zevenaar Verbindt

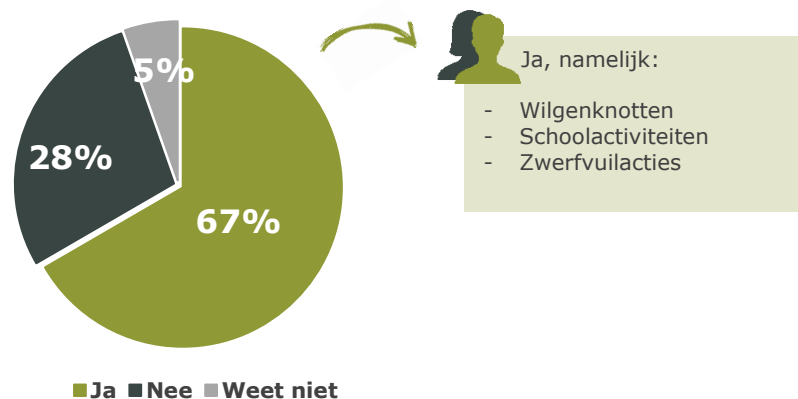
HOOFDSTUK 1

RESULTATEN

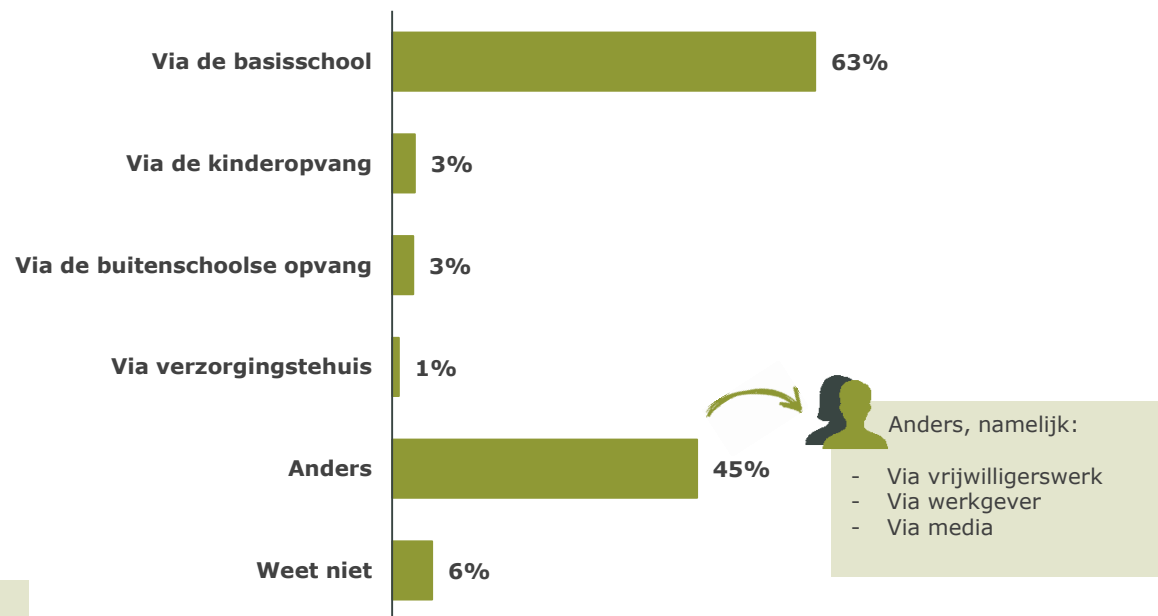
Was u voor dit onderzoek reeds bekend met NME? (N=461)



Heeft u zelf of eventuele gezinsleden wel eens deelgenomen aan activiteiten van NME? (N=347*)



Via welk kanaal bent u bekend geraakt met NME? (N=347*)



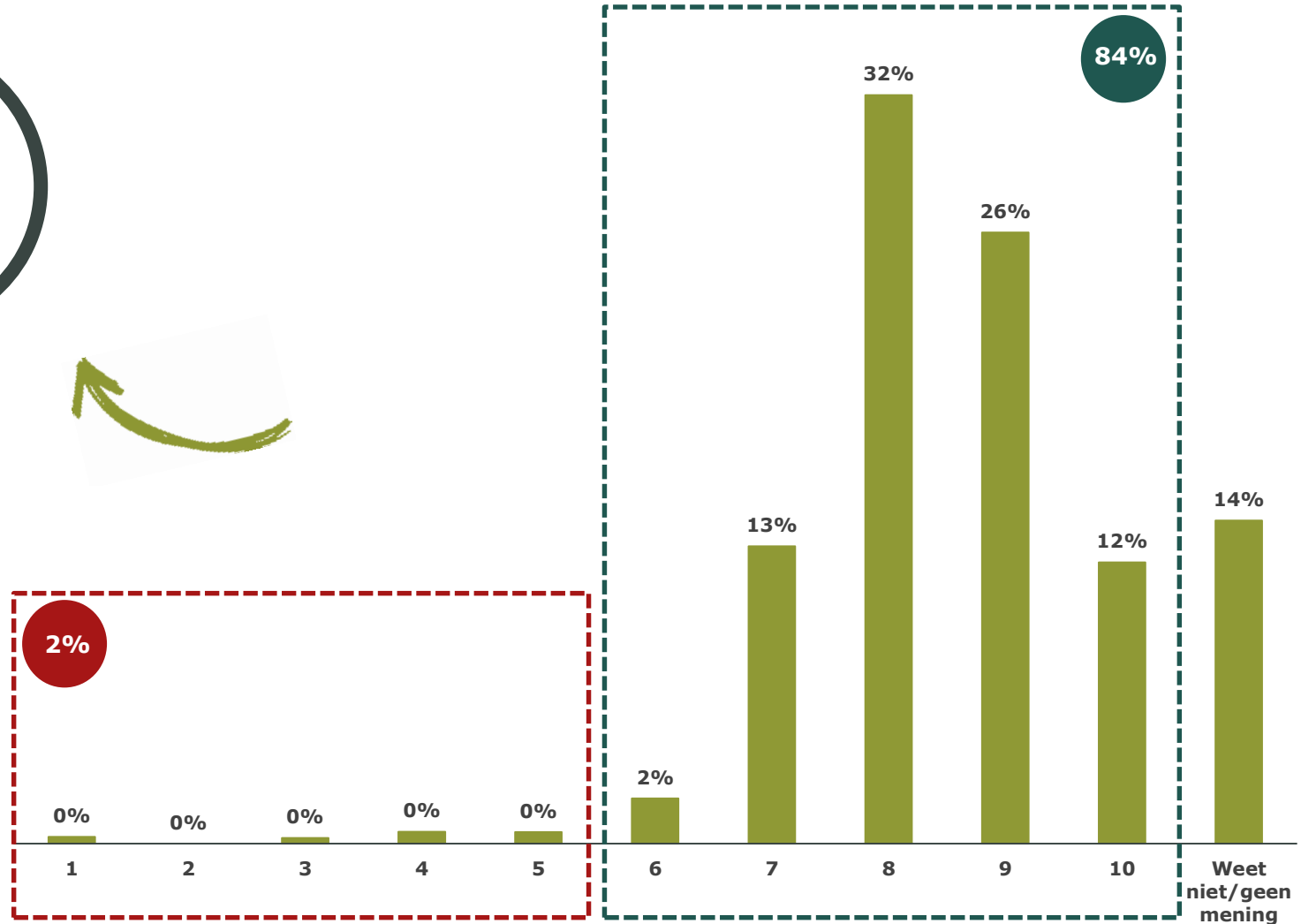
Drie kwart (75%) van de respondenten was voor dit onderzoek al bekend met NME. Het merendeel (63%) is via de basisschool bekend geraakt met NME.

Twee derde (67%) van de respondenten heeft zelf, of eventuele gezinsleden hebben, deelgenomen aan activiteiten van NME.

*Selectie: respondent is bekend met NME

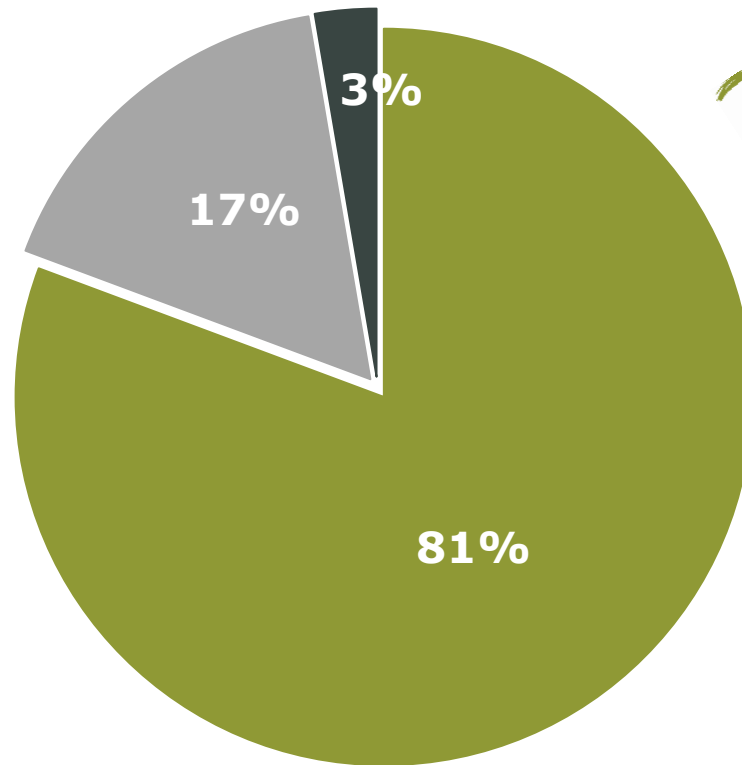
Als u NME in het algemeen zou beoordelen met een rapportcijfer, waarbij een 1 staat voor zeer slecht en een 10 voor zeer goed, welk rapportcijfer zou u dan geven? (N=347*)

8,3



Let op: weet niet/geen mening is niet meegenomen in het berekenen van het gemiddelde rapportcijfer
*Selectie: respondent is bekend met NME

Hoe belangrijk of onbelangrijk vindt u het om NME te behouden, om te kunnen blijven voorzien in educatie en informatie over natuur en duurzaamheid?
(N=448*)



- (Zeer) belangrijk
- Neutraal
- (Zeer) onbelangrijk



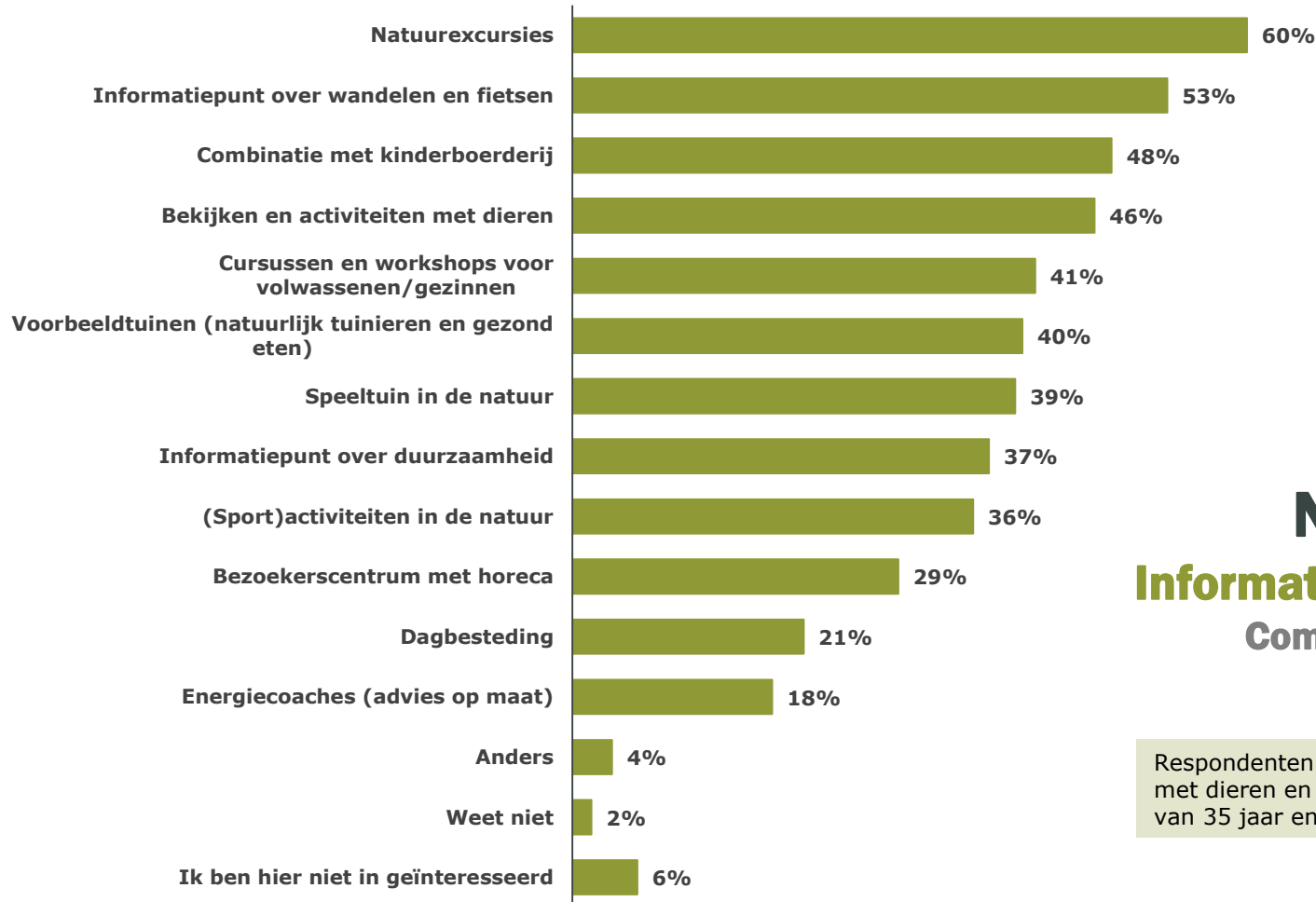
(Zeer) belangrijk, omdat:

- Het belangrijke onderwerpen zijn
- Leerzaam is
- Kinderen de toekomst zijn
- Kinderen bewust te maken

Acht op de tien respondenten (81%) vindt het (zeer) belangrijk om NME te behouden om te kunnen blijven voorzien in educatie en informatie over natuur en duurzaamheid. Bijna twee op de tien (17%) oordeelt hier neutraal over.

*Let op: weet niet/geen mening is niet meegenomen in deze grafiek

NME wil het aanbod van activiteiten op het gebied van natuur, duurzaamheid, dieren en gezonde voeding verruimen naar de doelgroep 0-99 jaar. In welke opties zou u geïnteresseerd zijn? (N=461)



TOP 3

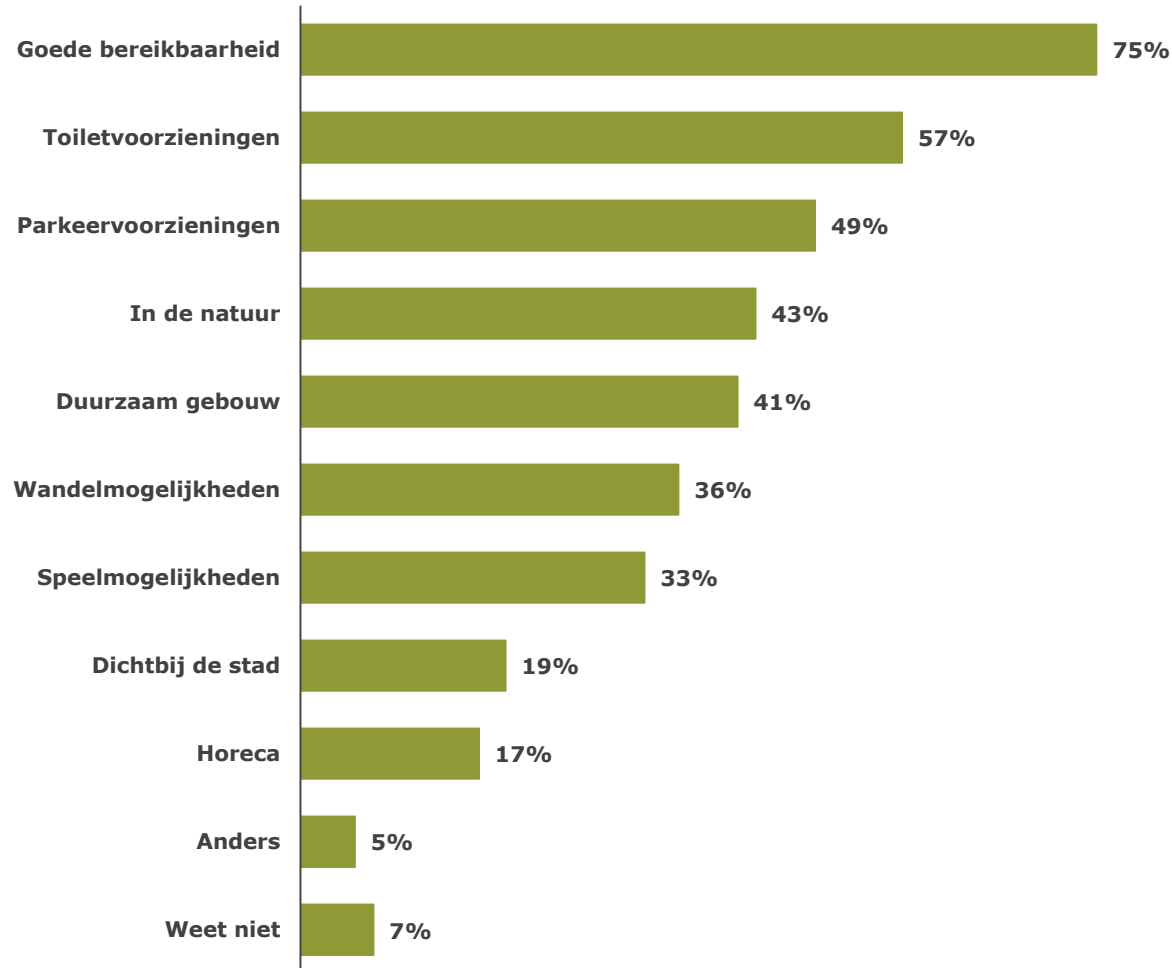
Naturexcursies

Informatiepunt wandelen en fietsen

Combinatie met kinderboerderij

Respondenten tot 35 jaar noemen vaker bekijken en activiteiten met dieren en (sport)activiteiten in de natuur dan respondenten van 35 jaar en ouder.

De NME is gevestigd in een oude school aan het Vestersbos. Voor de toekomst gaan we waarschijnlijk op zoek naar een nieuwe plek en/of gebouw. Wat vindt u belangrijk voor een nieuwe locatie? (N=461)



TOP 3

Goede bereikbaarheid
Toiletvoorzieningen
Parkeervoorzieningen



Suggesties locatie:

- De Breuly
- Panoven
- Juvenaat
- Gimbornhof
- Oude volksuniversiteit Vincent van Gogh
- Huize Sevenaer
- Rosorum
- Groot Holthuizen

Zevenaar **Verbindt**

Research 2Evolve

postadres

Postbus 918

1200 AX Hilversum

bezoekadres

Tesselschadelaan 15A

1217 LG Hilversum

telefoon

035 623 27 89

e-mail

info@research2evolve.nl

website

www.research2evolve.nl